



**ANEXO XX**  
**CAMISA POLO MANGA CORTA CUERPO NACIONAL DE POLICIA**

**Según muestra que obra en poder de la Unidad de Vestuario y Equipo, que podrá ser examinada y comprobada por los posibles licitadores para su posterior suministro**

**1.- DESCRIPCIÓN**

1.1- Delanteros

1.1.1.- Características técnicas fondo REPR. PLACA EMBLEMA .

1.2.- Espalda

1.3.- Mangas

1.4.- Hombreras

1.5.- Cuello

1.6.- Botones

1.7.- Confección

**2.- TABLA DE MEDIDAS**

**3.- CARACTERÍSTICAS TÉCNICAS**

**3.1.- TEJIDO PRINCIPAL.**

**3.2.- ENTRETELAS**

**3.3.- MATERIAL REFECTANTE**

**3.4.- HILO PARA COSTURAS**

**4.- DISTINTIVOS**

4.1.- Distintivo General de Brazo

4.2.- Distintivo Reproducción Placa Emblema de pecho.

**5.- MARCADO Y ETIQUETADO**

5.1.- Embalaje.

**6.- FIGURA Y MODELO DE ETIQUETAS**

-----  
**1.- DESCRIPCIÓN**

Camisa, sin pinzas, ligeramente entallada con cuello clásico abotonado y reforzado con termo adhesivo.

**1.1.- DELANTEROS**

Serán dos piezas, cortados en su longitud al hilo. En sus bordes centrales ambas piezas irán redoblando el tejido hacia el interior y formaran una falsa- tapeta, de 36 mm de ancho, que se inicia a 120 mm del escote, y termina en el centro de los dos ojales inferiores, la falsa tapeta se forma cerrando con un pespunte al canto los dos laterales de la tapeta, dejando por la parte superior el inicio de la abertura del cuello y con un doble pespunte de 7 mm de separación se cierra horizontalmente por la parte superior e inferior antes descrita.

En el delantero derecho para Hombre y en el izquierdo para Mujer, centrado sobre la tapeta lleva 6 botones, que están situados:

En Caballero el primero a 80 mm de la unión del delantero con el escote y el último a 130 mm del borde inferior, estando el resto posicionados proporcionalmente según tallas

En Señora el primero a 85 mm de la unión del delantero con el escote y el último a 130 mm del borde inferior, estando el resto posicionados proporcionalmente según tallas

En el delantero izquierdo en Hombre y en el derecho en Señora, irán bien rematados y centrados en la tapeta los correspondientes ojales, siendo el del cuello horizontal y situado el borde del ojal a 12 mm del canto, el resto están centrados en el jaretón en posición vertical.

Por su parte superior el delantero se introduce en el interior de la costura del cuello.


Ambos delanteros por su borde inferior (bajo) llevaran un dobladillo de 30 mm y respuntados con máquina de recubrir de dos aguja de unos 6 mm entre agujas.

Y en el lado izquierdo en Caballero a unos 205 mm del pico de la unión del pico del cuello con el hombro, y a unos 77 mm en talla 42R, del canto de la tapeta del delantero, se posicionará (la parte superior) un transfer serigráfico de técnica mate, de muy alta resistencia al deterioro por el uso y lavado, en el que figurará la palabra "POLICIA" realizado en color blanco mate, con tres trazos de unos 4 mm de ancho, con los colores de la Bandera Nacional, siendo el del centro gualda y rojos los de los lados, de forma y dimensiones como se indica en el detalle de la muestra. (ver FIGURA 1)

En Señora este tranfer se posicionará a unos 175 mm del pico de la unión del pico del cuello con el hombro, y a unos 67 mm en talla 42R, del canto de la tapeta del delantero

Centrado con la palabra Policía y a 5 mm por debajo de esta, se indica las siglas "CNP" en el mismo tamaño, fuente y color, de forma y dimensiones como se indica en la muestra.

FIGURA



1

Fuente de la letra **Terminador**.

En el delantero derecho, cosido alrededor en zigzag excepto los laterales de la parte baja rectangular que formará un túnel, posicionando la parte superior en talla 42R en Caballero a unos 190 mm del pico de unión del hombro con el cuello, y a unos 105 mm hasta el canto de la tapeta, se posicionará la parte alta del Distintivo del Cuerpo.

Siendo la posición en Señora de 157 mm hasta el pico de unión del hombro con el cuello, y a 92 mm hasta el canto de la tapeta.

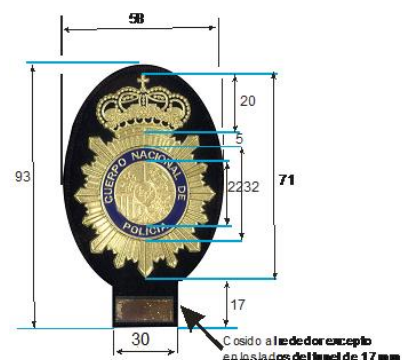
Siendo el Distintivo Reproducción Placa Emblema de la siguiente forma y dimensiones:  
(ver FIGURA 2)

### DISTINTIVO REPRODUCCIÓN PLACA EMBLEMA (FIGURA 2)

#### 1.1.1.-CARACTERÍSTICAS TÉCNICAS FONDO REPRODUCCIÓN PLACA EMBLEMA.

Todo el fondo del distintivo se hará con las siguientes características técnicas de manera que permita el perfecto enganche del identificador numérico mediante velcro, clip y adhesivo.

CARACTERISTICA	REQUISITO	NORMA
COMPOSICIÓN:	100% PA	
PESO:	210 ± 10% g/m <sup>2</sup>	UNE 40600-6
MALLAS:	19 ± 2 cm	UNE EN 1049-2
COLUMNAS:	17 ± 2 cm	
ESPESOR:	1.00-2.00 mm	UNE EN ISO 5084
ENCOGIMIENTO:	U -7%	UNE EN 25077
	T -6%	
SOLIDECES:		
	AL AGUA >4	105E01
	AL SUDOR >4	105E04



Esta placa está realizada en PVC con colorido de alta resistencia al borrado. El emblema está compuesto por los siguientes elementos: Parte central con los cuatro cuarteles del Escudo Nacional y centro con las tres flores de lis, como base del conjunto la granada cerrada. Alrededor sobre fondo azul liso y en color oro la leyenda "**CUERPO NACIONAL DE**" y apoyada en la base "**POLICIA**", cargado en la parte exterior con rayos cerrando el conjunto. Sobre el conjunto y cerrando la parte superior de los rayos, la Corona Real de España, en color oro, constituida por un círculo engastado en piedras preciosas sumado de 8 florones de hojas de acanto en color oro (visibles cinco), interpoladas de perlas de cuyas hojas salen otras tantas diademas, sumadas de perlas que convergen en un mundo con el ecuador y el semi-meridiano.

En la parte inferior y a 3mm del borde inferior del tejido, se incluirá una base rectangular del mismo material que la placa Emblema y características, de dimensiones 29mm de largo por 10mm de alto.

### RAYOS, CORONA Y LEYENDA

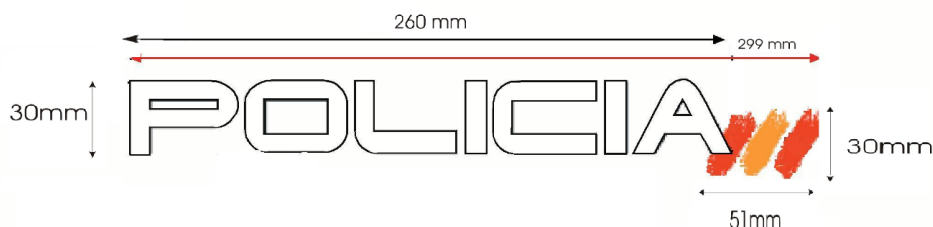
DENOMINACIÓN	DESCRIPCIÓN	NORMA
MATERIA PRIMA	P.V.C. termofijado.	
ESPESOR	1 mm. en todas las superficies planas.	
COLOR	Dorado.	
RESISTENCIA AL ENVEJECIMIENTO	Resistencia al tratamiento de envejecimiento acelerado durante 24 horas a 80° C, en atmósfera húmeda, no apreciándose alteración significativa.	

### 1.2.- ESPALDA

De una sola pieza cortada al hilo. En su parte superior, se unirá con el delantero mediante costura interior realizada con máquina de remallar con pespunte de seguridad, de forma que coincida ligeramente adelantada con el centro del hombro.

Su unión con los costados de los delanteros se realizará mediante costura realizada con máquina de remallar con pespunte de seguridad. .

En el centro y a unos 110 mm de la costura del escote, en Caballero y a 95 mm en Señora llevará un transfer serigráfico de técnica mate **reflectante**, de muy alta resistencia al deterioro por el uso y lavado, en el que figurará la palabra "POLICIA" realizado en color blanco mate, con tres trazos de 9 mm de anchura con los colores de la Bandera Nacional, siendo el del centro gualda y rojos los de los lados, de forma y dimensiones como se indica en la muestra, Fuente letra Terminator:(ver **FIGURA 3**).



**FIGURA 3**

Al igual que los delanteros la parte inferior (bajo) llevará un dobladillo de 30 mm y pespuntados con máquina de recubrir de dos agujas de unos 6 mm entre agujas.

### 1.3.- MANGAS

Serán de una sola pieza cortadas en su longitud al hilo, unidas internamente por debajo mediante costura realizada por máquina de remallar con pespunte de seguridad.

La unión de las mangas al cuerpo se realizará mediante costura remallada y recubierta, con puntada

realizada en máquina de recubrir de dos agujas.


En el borde inferior de la manga lleva un dobladillo de 30 mm, cosido con dos pespuntos, recubierta por el interior.

Centrado en la manga izquierda y a una distancia de 70 mm., desde la unión de la manga, llevará cosido la parte superior del Distintivo General de Brazo según la forma y dimensiones siguientes: (ver **FIGURA 4**).

En la manga derecha, a una distancia aproximada de 50 mm desde la unión de la manga y adelantado su centro unos 20 mm hacia la parte delantera, llevará cosido un bolsillo de parche de 65 mm de anchura por 150 mm de longitud, confeccionado con un dobladillo de unos 15 mm en su boca

\*\*En la manga derecha y a 110 mm. de la unión de la manga, cosido sobre el bolsillo anteriormente descrito, llevará centrada y cosida una base de cinta hembra de contacto en color a tono con el tejido principal, para colocar el distintivo de Unidad o Especialidad ( de **65 x 78 mm.**).

#### DISTINTIVO DE BRAZO



#### 1.4.- HOMBRERAS

Sobre cada hombro se aplicará una hombrera realizada con el mismo tejido del cuerpo, con la parte superior de la hombrera reforzada con entretela termo-adherente de unos 180 g/m<sup>2</sup>.

Las partes superior e inferior de la hombrera van cosidas, vueltas y pespunteadas a 6 mm del borde. La base de la hombrera de 45 mm de anchura, está pegada y pespunteada a 6 mm, centrada con la costura del hombro. Su otro extremo forma un pico en forma de V de 22 mm de altura, en el cual se ha confeccionado un ojal de 12 mm de luz a 1 cm. de la punta. El botón de 11,5 mm de diámetro, que le corresponde está pegado centrado en la costura de hombro.

En Caballero la longitud total desde la base al pico será de 130 mm. para las tallas 37 a 47 y de 140 mm 48 y superiores. En Señora la longitud total desde la base al pico será de 130 mm. para las tallas 38 a 44 y de 140 mm 46 y superiores.

#### 1.5.- CUELLO

Lo componen una tapa de 46 mm y un pie de 33 mm de altura en el centro de la espalda, cada uno de ellos constituidos por dos tapas y dos pies de cuello.

Sobre el pie de cuello y tapa se ha aplicado una entretela termo-adherente de 180 g/m<sup>2</sup>, en cada pico del cuello de unos 80 mm de longitud, se han realizado un ojal para el abrochado de un botón de plástico con cuatro agujeros de 9 mm de diámetro.

La tapa del cuello va cosida, vuelta y pespunteada a 6 mm del canto

En el centro insertado en la costura del escote llevará la correspondiente etiqueta identificativa de la talla.

El botón de abrochado del cuello esta situado a unos 18 mm del borde en el lado derecho en hombre y en el lado izquierdo para Mujer.

#### 1.6.- BOTONES

Para el delantero, hombreras y puños.- de Poliéster con cuatro agujeros tipo imitación a "Nácar", en color gris oscuro, de Ø 11,5 mm.


En el pico del cuello:- igual al anteriormente descrito de Ø 9 mm.

#### 1.7.- CONFECCIÓN

De 5-6 puntadas/cm. En las costuras con cadeneta no se permiten empalmes.

Todos los extremos de los pespuntos llevan un “ida y vuelta” hecho a máquina.

### CAMISA POLO MANGA CORTA HOMBRE



### CAMISA POLO MANGA CORTA FEMENINA



### TABLA MEDIDAS CONFIGURACION MASCULINA

		Cuadro de medidas camisa polo manga corta modelo hombre					
Talla:		S	M	L	XL	XXL	3XL
Pecho	A	53	56	59	62	65	68
Cintura	B	50	53	56	59	62	65
Cadera	C	52	55	58	61	64	67
Largo Total	D	72	73,5	75	76,5	78	79,5
Ancho Espalda	E	43	45	47	49	51	53
Ancho Delantero	F	37,5	39,5	41,5	43,5	45,5	47,5
Largo Hombro	G	14,6	15,3	16	16,7	17,4	18,1
Largo Manga	H	24,7	25,1	25,5	25,9	26,3	26,7
Contorno Manga	I	45,4	47	48,6	50,2	51,8	53,4
Contorno Cuello	J	38	39,5	41	42,5	44	45,5

### TABLA DE MEDIDAS CONFIGURACION FEMENINA

		Cuadro de medidas camisa polo manga corta modelo mujer					
Talla:		XS	S	M	L	XL	XXL
Pecho	A	46	49	52	55	58	61
Cintura	B	43,5	46,5	49,5	52,5	55,5	58,5
Cadera	C	48	51	54	57	60	63
Largo Total	D	64	65,5	67	68,5	70	71,5
Ancho Espalda	E	34,5	36,5	38,5	40,5	42,5	44,5
Ancho Delantero	F	33	35	37	39	41	43
Largo Hombro	G	11,6	12,3	13	13,7	14,4	15,1
Largo Manga	H	23,2	23,6	24	24,4	24,8	25,2
Contorno Manga	I	40,2	41,7	43,2	44,7	46,2	47,7
Contorno Cuello	J	35,9	37,3	38,7	40,1	41,5	42,9



3.- CARACTERÍSTICAS TÉCNICAS  
3.1 TEJIDO PRINCIPAL

DENOMINACIÓN	DESCRIPCIÓN		NORMA	
COMPOSICIÓN	100% Poliéster de sección transversal, poli-lobular, con iones de plata inherentes a la fibra		AATCC20/85 (demostrable por fotomicrografía de la sección transversal de la fibra y espectrofotometría para la detección de la plata)	
PESO (G/M2)	160 ± 10% g/m <sup>2</sup>		UNE-EN 12127:98	
LIGAMENTO	Punto piqué		UNE EN ISO 8388:03	
RESISTENCIA MEDIA DESGARRO INICIADO	- Urdimbre: mínimo 60 N		UNE EN 40413:02	
	- Trama: mínimo 75 N			
RESISTENCIA AL PERFORADO	≥ 75 daN		UNE 40385:1979	
ESTABILIDAD DIMENSIONAL AL LAVADO - 5 CICLOS DE LAVADO	Urdimbre ± 1 %		UNE-EN ISO 25077; UNE -EN ISO 6330-5A	
	Trama ± 1 %			
RESISTENCIA A LA FORMACIÓN DE PILLING	≥ 4-5		UNE-EN ISO 12945-2:01 2.000 ciclos	
PERMEABILIDAD AIRE (100 PA)	≥ 930 mm/s		ISO 9237:96	
TIEMPO DE ABSORCIÓN (ESTADO ORIGINAL)	< 1 s		UNE-EN 14360: 05 Anexo B	
TIEMPO DE ABSORCIÓN (DESPUÉS DE 50 LAVADOS)	< 1 s		UNE-EN 14360: 05 Anexo B	
CAPACIDAD DE ABSORCIÓN	≥ 200 %		UNE-EN ISO 9073-6:2003	
TIEMPO DE SECADO	≤ 75 minutos		(*)	
FACTOR DE PROTECCIÓN ULTRAVIOLETA	50+		AS/NZS 4399/1996	
RESISTENCIA AL VAPOR DE AGUA	≤ 3 m <sup>2</sup> Pa/W		ISO 11092:93	
PERMEABILIDAD AL VAPOR DE AGUA	Índice (%) ≥ 80 %		BS 7209:90	
ACTIVIDAD ANTIBACTERIANA DESPUÉS DE 30 LAVADOS A 40°C	Reducción crecimiento durante 24 horas de contacto frente a <i>Staphylococcus aureus</i> : AATCC 6538 <i>Klebsiella pneumoniae</i> AATCC 4352 ≥ 98%		ASTM E 2149-13	
RESISTENCIA AL ENGANCHON (SNAGGING)	Urdimbre: 4-5		ASTM D 3939:11	
	Trama: 4-5			
SOLIDECEZ	Degradación	Descarga		UNE -EN ISO 105
		Algodón	Poliéster	
Al lavado	5	4-5	4-5	C06:10
Al frote seco Urdimbre Trama		4-5	4-5	X12:03
		4-5	4-5	
Al frote húmedo Urdimbre Trama		4-5	4-5	
		4-5	4-5	
Al sudor Disolución Alcalina Disolución Ácida	5	4-5	4-5	E04:13
	5	4-5	4-5	
Al agua de mar	5	4-5	4-5	E02:13
Resistencia al Estallido	Deformación al Estallido:		≤ 10mm	UNE EN 13938-1:00





Resistencia al estallido: > 1000 KPa

\*) Tiempo de secado

Requisitos al tejido terminado

El tiempo máximo de secado completo, después del lavado no será superior a 75 minutos

Prueba de secado. Método de ensayo

Por cada una de las muestras objeto de este ensayo comparativo, se cortará una probeta de tejido principal, libre de costuras, de dimensiones 50 cm x 50 cm. Si por las características de la muestra no fuera posible conseguir estas medidas, se deberá obtener una probeta de dimensiones mínimas: 30 cm x 30 cm. Se pesará cada probeta en gramos, antes de proceder.

Se someterá a las probetas a un lavado 5A según norma UNE-EN ISO 6330:2001.

Una vez concluido el ciclo de lavado, se extraerán las probetas evitando deformarlas, y se extenderán sobre unas parrillas de secado, eliminando los pliegues a mano sin deformar el tejido, y dejándolas secar a la vez, con temperatura y humedad relativa controladas  $20 \pm 2$  C° y 65% RH controlado en la cámara acondicionadora con circulación de aire forzado.

Después de los primeros 30 minutos de secado y luego, cada 15 minutos, se comprobará manualmente el estado de cada probeta y la evolución del proceso de secado en cada caso. En caso de dudas sobre su secado completo, se volverá a pesar la probeta correspondiente, comparándose el valor resultante en gramos con su pesada inicial, antes del lavado. Si el peso después del lavado es superior al inicial, debe entenderse que la probeta continúa parcialmente mojada, y por tanto continuará su proceso de secado. Se anotará finalmente el tiempo de secado total de cada una de las probetas del ensayo.

**3.2.- ENTRETELAS**

DENOMINACIÓN	DESCRIPCIÓN	NORMA
<b><u>CUELLO</u></b>		
MATERIA PRIMA	Algodón 100 %.	
PESO	$180 \pm 10\%$ g/m <sup>2</sup>	
LIGAMENTO	Tafetán 1 e 1.	
DENSIDAD	Urdimbre: $24 \pm 1$ hilos/cm. $1/34 \pm 2$ Nm Trama: $22 \pm 1$ pasadas cm. $1/34 \pm 2$ Nm	
ADHESIVO	Recubrimiento termo adhesivo de polietileno de alta densidad de $25 \pm 10\%$ g/m <sup>2</sup> .	
<b><u>HILO PARA COSTURAS</u></b>		
MATERIA PRIMA	Poliéster 100 %.	
COLOR	A tono con el tejido principal.	

**3.3.- MATERIAL BLANCO REFLECTANTE**

DENOMINACIÓN	DESCRIPCIÓN	NORMA
<b>OBSERVACIÓN DE TEJIDO TRAS SER SOMETIDO AL LAVADO DOMÉSTICO</b>	*se observa que las letras <b>no se desprenden</b> y tienen una degradación de color equivalente a un <b>4</b> en la escala de grises.	$(8^{\Delta}(T^{\Delta}=30 \pm 3^{\circ}\text{C}))$ UNE EN ISO 6330:2012
<b>DETERMINACIÓN DEL COMPORTAMIENTO FOTOMÉTRICO DE RETROREFLEXIÓN (INICIAL)</b>	Coefficiente de retroreflexión Posición 0° horizontal: $\geq 70$ cd/m <sup>2</sup> luxes Posición 90° vertical: $\geq 70$ cd/m <sup>2</sup> luxes Cumplirá requisitos de la norma UNE EN 471	UNE-EN ISO 20471:2013 Ángulo de observación: 12' Ángulo de iluminación: 5°
<b>DETERMINACIÓN DEL COMPORTAMIENTO FOTOMÉTRICO DE RETROREFLEXIÓN (DESPUÉS DE 50 LAVADOS)</b>	Coefficiente de retroreflexión Posición 0° horizontal: $\geq 30$ cd/m <sup>2</sup> luxes Posición 90° vertical: $\geq 30$ cd/m <sup>2</sup> luxes Cumplirá requisitos de la norma UNE EN 471 Como material combinado	Pretratamiento: 50 ciclos de lavado UNE EN ISO 6330:2012 4N UNE-EN ISO 20471:2013 Ángulo de observación: 12' Ángulo de iluminación: 5°



### 3.4.- HILO PARA COSTURAS

DENOMINACIÓN	DESCRIPCIÓN	NORMA
COMPOSICIÓN	100% POLIÉSTER	
COLOR	A TONO CON EL TEJIDO PRINCIPAL	

## 4.- EMBLEMAS Y DISTINTIVOS

### 4.1.- DISTINTIVO REPRODUCCIÓN PLACA EMBLEMA. (ver FIGURA 2 )

Realizado en PVC con colorido de alta resistencia al borrado. El emblema esta compuesto por los siguientes elementos:

Parte central con los cuatro cuarteles del Escudo Nacional y centro con las tres flores de lis, como base del conjunto la granada cerrada. Alrededor sobre el fondo azul y en color oro la leyenda "CUERPO NACIONAL DE" y apoyada en la base "POLICIA", cargado en la parte exterior con rayos cerrando el conjunto.

Sobre el conjunto y cerrando la parte superior de los rayos, la Corona Real de España, en color oro, constituida por un círculo engastado en piedras preciosas sumado de 8 florones de hojas de acanto en color oro (visibles cinco), interpoladas de perlas de cuyas hojas salen otras tantas diademas, sumadas de perlas que convergen en un mundo con el ecuador y el semi-meridiano.

Se colocarán sobre un soporte textil azul marino con emblema en material plástico inyectado de color oro viejo.

Materia prima PVC,. La fijación a la prenda será por cosido.

Dimensiones indicadas en el punto 1.1.- Delanteros

### 4.2.- DISTINTIVO GENERAL DE BRAZO (Figura indicada en punto 1.3.- Mangas ) (ver FIGURA 4 )

Conjunto bordado sobre el mismo tejido de los refuerzos. Un borde dorado de 1,5 mm cerrará todo el contorno, tendrá forma rectangular de unos 65 mm de ancho, y 78 mm de altura, el conjunto con el lado inferior redondeado con un radio de 32,5 mm .con un contorno del tejido de fondo de unos 3 mm para su pegado al jersey en costura de zigzag. Estará formado por la leyenda "CUERPO NACIONAL DE "POLICIA" en fuente "Terminator", desde y hasta 5 mm del borde inferior de la Bandera Española por la parte interior a través de todo su contorno, en la parte superior a 3 mm del borde esta bordada la Bandera de España con un ancho de 16 mm, el color gualda en el centro con un ancho de 8 mm y las franjas rojas serán de 4 mm,.sin separación de franjas.

La base del distintivo será del mismo tejido de los refuerzos. La leyenda y fileteado de hilo de bordar adecuado en color dorado como la muestra, sobre la base del tejido. La solidez del hilo de bordar y del tejido de fondo serán adecuadas para el correcto lavado o limpieza en seco del polo.

#### 4.2.1- HILO PARA BORDADO

100 % viscosa cuyos colores (gualda y rojo) con excelente solidez a la tintura.

La leyenda y el contorno bordado ira en hilo color oro sobre la pieza de tejido.





### 5.- MARCADO Y ETIQUETADO

La camisa llevará cosida en la misma costura del cuello una etiqueta determinando la talla.  
En una de las vistas de los delanteros y próximos al borde, llevará otra etiqueta con un dibujo del

Ideograma Corporativo, identificación del fabricante, composición y instrucciones de limpieza, con indicación del país y año de fabricación.

Cada camisa irá perfectamente doblada y planchada, con tirilla de cartón y pajarita de cuello, en bolsa de material plástico flexible, cerrado con cinta adhesiva y con la talla marcada en la bolsa.

La entrega y suministro de los artículos se deberá de ajustar al sistema de etiquetado que figura asimismo, en la última pagina de este anexo.

#### 5.1.- EMBALAJE

20 camisas irán introducidas en una caja de L= 600 mm; L=400 mm; h=285 mm.

**Antes de la ejecución del suministro la empresa que resulte adjudicataria habrá de realizar y entregar una pre-serie de las tallas que compongan el mismo.**

### 6.- FIGURA ETIQUETAS

### Y MODELO

## FORMATO DEL ETIQUETADO DE ARTICULO

### CAMISA POLO M/C HOMBRE

*(Etiqueta para las cajas)*

<b>Proveedor:</b> (1) <i>(Código empresa)</i>		<b>DESTINO:</b> <b>CUERPO NACIONAL DE POLICIA</b> UNIDAD DE VESTUARIO Y EQUIPO
<b>ARTÍCULO:</b> (3) <b>CAMISA POLO M/C HOMBRE</b>		
<b>TALLA:</b> (4) <b>L</b>		(8) <small>Código de barras, tipo 128 // 18 caracteres</small>
<b>CANTIDAD:</b> (5) <b>20</b>		
<b>CÓDIGO:</b> (6) <b>03122</b>		
<b>EXPEDIENTE:</b> (7) <i>(Cuando se adjudique)</i>		
<b>VERANO</b> 		

*(Dimensiones 148 mm / 102 mm.)*

*(Etiqueta para la prenda.)*

○
(2) <i>(Nombre empresa)</i>
<b>TALLA:</b> (4) <b>L</b>
(3) CAMISA POLO M/C HOMBRE
 <small>Código de barras, tipo 128 // 15 caracteres</small>
(9) 00 00000 00000 000

*(Dimensiones 52 mm/99 mm.)*

*(Etiqueta para el plástico)*

(3) CAMISA POLO M/C HOMBRE	(4)
	<b>TALLA: L</b>
	(8)
(9) 00 00000 00000 000	

*(Dimensiones 73 mm/52 mm.)*

- (1) Código empresa- 3 dígitos /letra: Arial black/tamaño10
- (2) Literal empresa-letra: Arial black/tamaño10
- (3) Literal artículo-letra: Arial black/tamaño16
- (4) Talla artículo-letra: Arial black/tamaño16
- (5) Cantidad-letra: Arial black/tamaño10/unidades por caja
- (6) Código artículo- 5 dígitos /letra: Arial black/tamaño16
- (7) Nº Expediente-letra: Arial black/tamaño16/si hubiera
- (8) Códigobarras- Tipo 128 //18 caracteres(según cuadro)/ letra: Arial black/tamaño16/ sin espacios entre dígitos que forman el C.Barras  
00 año, dos dígitos  
00000 código artículo, cinco dígitos  
00000 talla del artículo, cinco dígitos  
000 nº proveedor, tres dígitos (se facilitara por la Unid. Vestuario)  
000 cantidad de prendas, tres dígitos (solo para embalajes de más de una prenda)  
Espacios de ir separados por un espacio entre código
- (9) Alfanúmerico C.Barras- Tipo 128 // 18 caracteres(según cuadro)/ letra: Arial black /Tamaño 10 /con espacios entre dígitos que forman el C. Barras